

Первичные средства пожаротушения

Простые (подручные) средства пожаротушения:

Песок. Его можно использовать в абсолютном большинстве случаев.

Он охлаждает горячее вещество, затрудняет доступ воздуха к нему и механически сбивает пламя.

Вода. Нельзя использовать, когда в огне находятся электрические провода, электроприборы и установки под напряжением, а также вещества, которые, соприкасаясь с водой, воспламеняются или выделяют ядовитые и горючие газы.

Асбестовое или войлочное полотно, которое при плотном покрытии ими горящего предмета предотвращает доступ воздуха в зону горения.

Технические средства пожаротушения



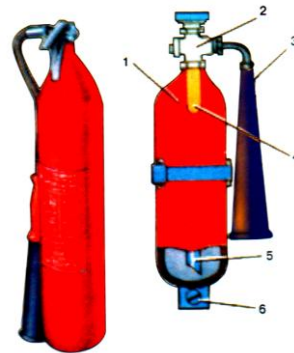
**Внутренние
пожарные
краны.**

Они размещаются, как правило, в специальных шкафчиках, приспособленных для их опломбирования и визуального осмотра без вскрытия. У каждого должен быть пожарный рукав длиной 10, 15 или 20 м и пожарный ствол. Один конец рукава примкнут к стволу, другой - к пожарному крану.

Огнетушители. Этим современным техническим устройствам, предназначенным для тушения пожаров в их начальной стадии возникновения.

УГЛЕКИСЛОТНЫЕ ОГНЕТУШИТЕЛИ

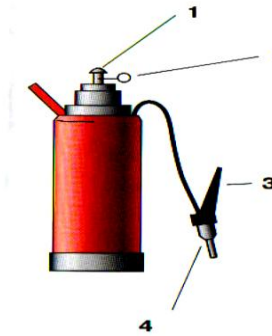
Предназначены для тушения загораний на электроустановках, находящихся под напряжением не более 10 кВ, загораний в музеях и архивах.



- 1 – баллон с диоксидом углерода
- 2 – запорный вентиль
- 3 – раструб
- 4 – ручка
- 5 – сифонная трубка
- 6 – кронштейн для крепления

ПОРОШКОВЫЕ ОГНЕТУШИТЕЛИ


Предназначены для ликвидации очагов пожаров всех классов (твердых, жидких и газообразных веществ, электроустановок, находящихся под напряжением до 1кВ).



- 1 – кнопка;
- 2 – чека;
- 3 – рычаг пистолета;
- 4 – пистолет

Приведение углекислотного огнетушителя в действие

1. Сорвать пломбу, выдернуть чеку
2. Направить раструб на огонь
3. Нажать на рычаг



При пользовании огнетушителем ЗАПРЕЩАЕТСЯ:

1. Держать огнетушитель головкой вниз или в горизонтальном положении
2. Прикасаться оголенными частями тела к раструбу
3. При тушении находящихся под напряжением электроустановок подводить раструб ближе 1 м к пламени

Приведение порошкового огнетушителя в действие




1. Выдернуть чеку

2. Нажать кнопку



3. Направить пистолет на пламя, нажать на рычаг пистолета

4. Пламя тушить с расстояния не более 5 метров



5. Огнетушитель держать вертикально



Телефоны экстренного реагирования

Единая служба спасения



01
(112)

Скорая помощь

03



Нижегородский учебный центр,
Главное Управление МЧС России
по Нижегородской области

тел. (831) 253-55-14



ПАМЯТКА

**по правилам пользования
первичными
средствами
пожаротушения**

г. НИЖНИЙ НОВГОРОД